

ESTUDIO DE LA INSERCIÓN LABORAL DE LOS TITULADOS/AS DE LA UNIVERSIDAD DE JAÉN INFORME 2012

Jornadas Informativas para Equipos Directivos y Orientadores de los
Centros de Educación Secundaria de la provincia de Jaén
11 de abril de 2013

Juan Luis Lillo Criado

jlillo@ujaen.es



UNIVERSIDAD DE JAÉN

El informe de inserción laboral correspondiente al año 2012 y años anteriores se encuentran disponibles en el siguiente enlace:

http://www10.ujaen.es/conocenos/servicios-unidades/antiguosalumnos/estudios_insercion

ESTUDIO DE INSERCIÓN LABORAL DE LOS TITULADOS/AS DE LA UNIVERSIDAD DE JAÉN. INFORME 2012



- ✓ Estudio referido a titulados/as que finalizaron sus estudios en el curso académico 2009/10
- ✓ Fecha de realización de las encuestas telefónicas: febrero de 2012

Datos de la población	
Número de egresados/as del curso 2009/10	2.213
Número de egresados/as localizados	1.769
Número de egresados/as que completaron la encuesta	1.723
Tasa de respuesta sobre egresados/as localizados	97.4%

ESTUDIO DE INSERCIÓN LABORAL DE LOS TITULADOS/AS DE LA UNIVERSIDAD DE JAÉN. INFORME 2012



1. Información sociodemográfica (1)

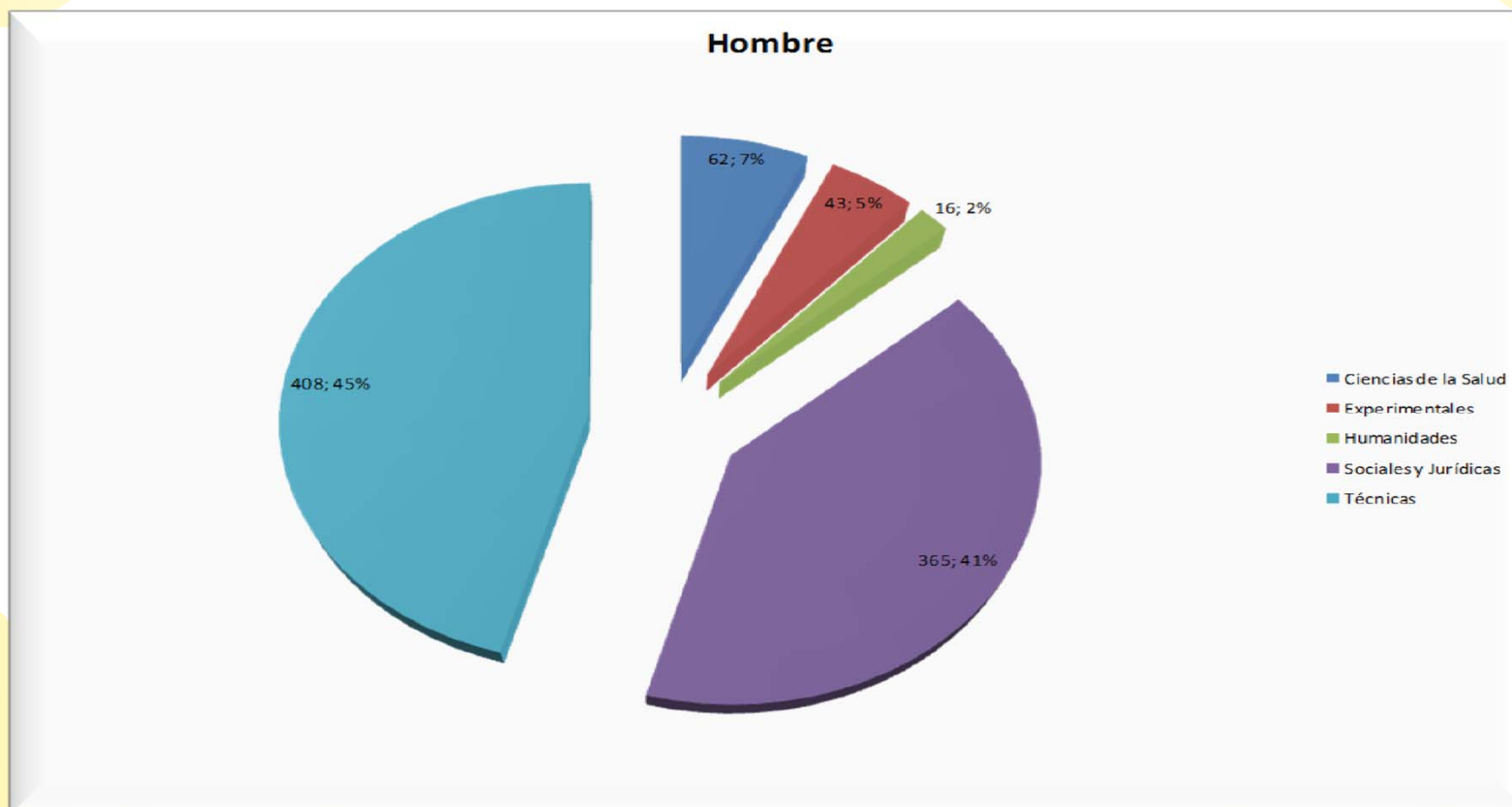
- ✓ Alrededor del 52.5% de los titulados/as están en condiciones de incorporarse al mercado laboral con una edad inferior a veinticinco años
- ✓ Se mantiene el predominio de las mujeres (60%) frente a los hombres (40%)
- ✓ La distribución más desigual entre egresados/as se registra en las titulaciones de Humanidades, donde un 81% son mujeres, y en las titulaciones Técnicas, donde un 78% son hombres

ESTUDIO DE INSERCIÓN LABORAL DE LOS TITULADOS/AS DE LA UNIVERSIDAD DE JAÉN. INFORME 2012



1. Información sociodemográfica (2)

- Distribución por ramas de titulación en función de sexo (hombre): el 45% en Técnicas, el 41% en Sociales y Jurídicas y el 14% entre el resto de ramas

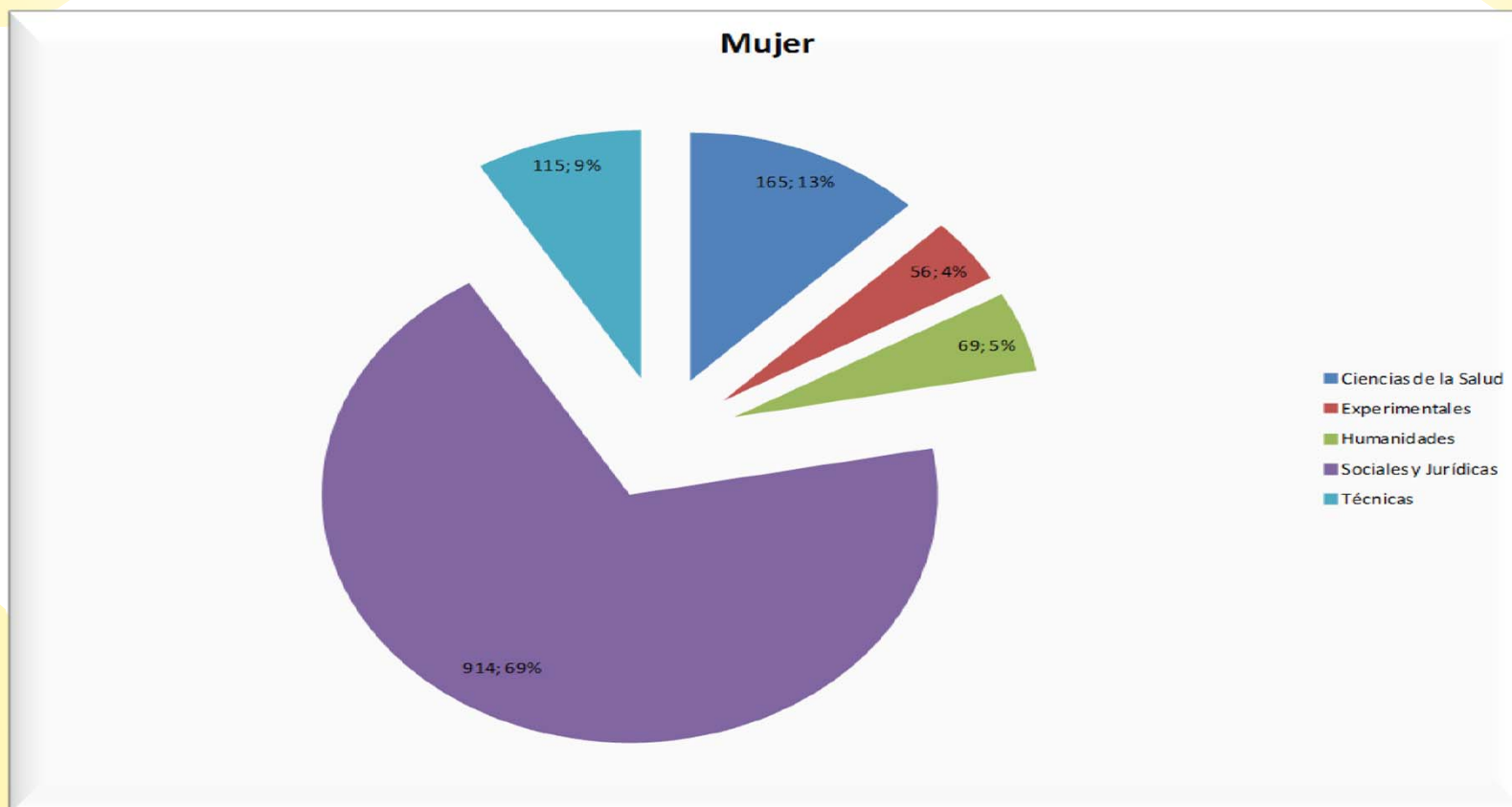


ESTUDIO DE INSERCIÓN LABORAL DE LOS TITULADOS/AS DE LA UNIVERSIDAD DE JAÉN. INFORME 2012



1. Información sociodemográfica (3)

- Distribución por ramas de titulación en función de sexo (mujer): el 69% en Sociales y Jurídicas, el 13% Ciencias de la Salud y el 18% entre el resto de ramas



ESTUDIO DE INSERCIÓN LABORAL DE LOS TITULADOS/AS DE LA UNIVERSIDAD DE JAÉN. INFORME 2012



2. Datos académicos (1)

- ✓ El 46.71% de los titulados/as han completado sus estudios en el plazo marcado en su plan de estudios

Rama	N.º de titulados/ %
Ciencias de la Salud	175 (91.15%)
Experimentales	22 (26.83%)
Humanidades	31 (44.93%)
Sociales y Jurídicas	526 (53.56%)
Técnicas	69 (17.08%)
TOTAL	823 (46.71%)

ESTUDIO DE INSERCIÓN LABORAL DE LOS TITULADOS/AS DE LA UNIVERSIDAD DE JAÉN. INFORME 2012



2. Datos académicos (2)

- ✓ Siguiendo la tendencia de años anteriores, la rama de Ciencias de la Salud es la que alcanza el mayor porcentaje de titulados/as que realizan sus estudios a curso por año (91.15%), seguida de Ciencias Sociales y Jurídicas (53.56%) y Humanidades (44.93%)

Rama	N.º de titulados/ %
Ciencias de la Salud	175 (91.15%)
Experimentales	22 (26.83%)
Humanidades	31 (44.93%)
Sociales y Jurídicas	526 (53.56%)
Técnicas	69 (17.08%)
TOTAL	823 (46.71%)

ESTUDIO DE INSERCIÓN LABORAL DE LOS TITULADOS/AS DE LA UNIVERSIDAD DE JAÉN. INFORME 2012



2. Datos académicos (3)

- ✓ En las carreras de las ramas Experimentales (26.83%) se observa un incremento de siete puntos respecto al año anterior del número de estudiantes que finalizan sus estudios en el plazo fijado. Sin embargo en las Técnicas (17.08%) se produce un retroceso de 4 puntos respecto al año anterior.

Rama	N.º de titulados/ %
Ciencias de la Salud	175 (91.15%)
Experimentales	22 (26.83%)
Humanidades	31 (44.93%)
Sociales y Jurídicas	526 (53.56%)
Técnicas	69 (17.08%)
TOTAL	823 (46.71%)

ESTUDIO DE INSERCIÓN LABORAL DE LOS TITULADOS/AS DE LA UNIVERSIDAD DE JAÉN. INFORME 2012



2. Datos académicos (4)

- ✓ Alrededor del 84% del alumnado que ha cursado sus estudios en la UJA obtiene una calificación de aprobado
- ✓ Se produce un incremento global del número de titulados/as que han disfrutado de una beca de movilidad respecto al curso anterior al pasar de 264 a 325

Destino becas	%
Programa Erasmus	75.38%
Canadá-EEUU	19.08%
Hispanoamérica-Asia	5.54%

ESTUDIO DE INSERCIÓN LABORAL DE LOS TITULADOS/AS DE LA UNIVERSIDAD DE JAÉN. INFORME 2012



3. Situación laboral anterior a la finalización de los estudios

- ✓ El porcentaje de egresados/as que en algún momento han simultaneado sus estudios con la realización de trabajos remunerados es del 39%, con un decremento de 2.74 puntos respecto al año anterior. El porcentaje más elevado se mantiene en las titulaciones Técnicas (55.1%) y el más bajo se registra en las titulaciones de Ciencias de la Salud (19.9%)
- ✓ La principal causa que les ha llevado a trabajar durante los estudios ha sido de carácter económico (entre el 68% y el 83%). Los que apostaron por un trabajo mientras estudiaban para mejorar sus posibilidades de inserción laboral representan de media el 20%
- ✓ La forma más habitual de contratación antes de la finalización de los estudios es la del contrato temporal (a tiempo completo y parcial) con un 55.91% entre ambas modalidades

ESTUDIO DE INSERCIÓN LABORAL DE LOS TITULADOS/AS DE LA UNIVERSIDAD DE JAÉN. INFORME 2012



4. Métodos de búsqueda de empleo

➤ En el caso del primer empleo:

Métodos más habituales	%
1º) Contacto personales	36.09%
2º) Envío de CV a empresas	27.39%
3º) Internet	11.30%

➤ En el caso del empleo actual:

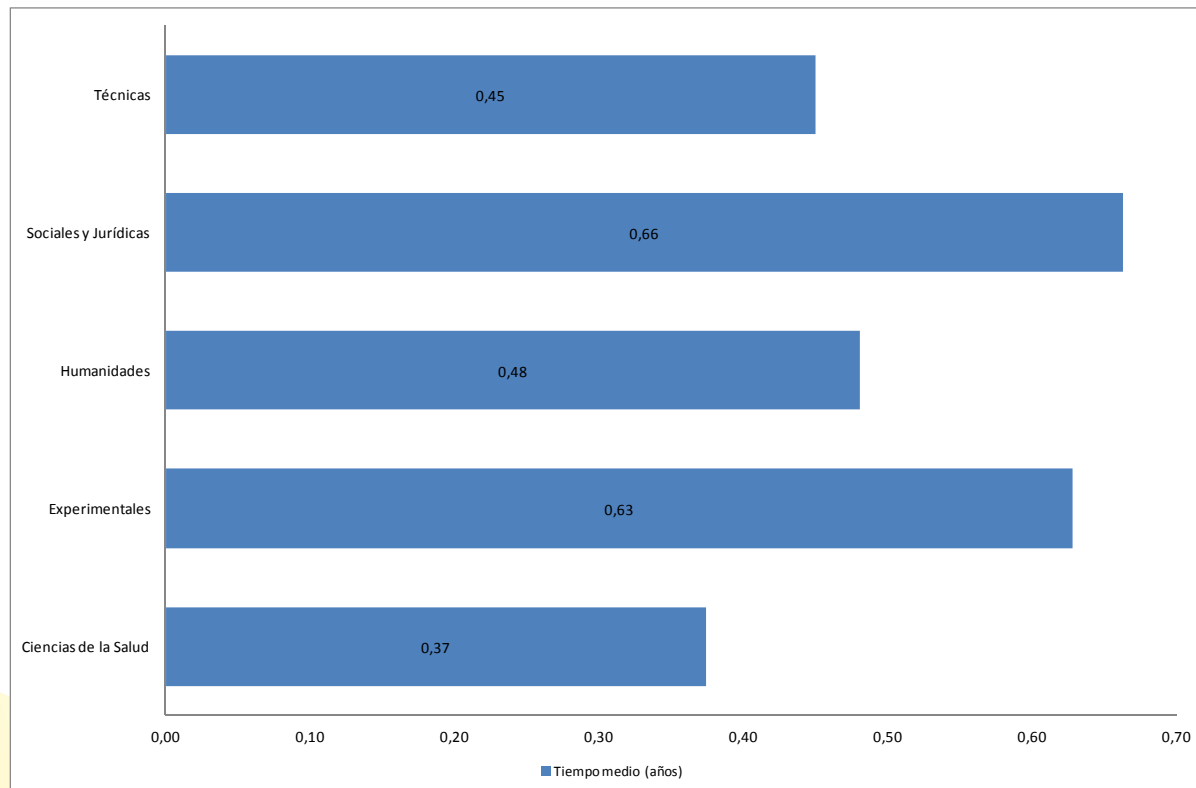
Métodos más habituales	%
1º) Envío de CV a empresas	30.80%
2º) Contacto personales	23.07%
3º) Bolsas de trabajo	11.87%

ESTUDIO DE INSERCIÓN LABORAL DE LOS TITULADOS/AS DE LA UNIVERSIDAD DE JAÉN. INFORME 2012



5. Características del primer empleo (1)

- ✓ El plazo medio para encontrar el primer empleo es igual o inferior a un año en la totalidad de las titulaciones, observándose un ligero aumento respecto al estudio anterior en cuatro de las cinco ramas. No obstante se ha visto reducido en las titulaciones de Humanidades de 0.70 a 0.48 años





5. Características del primer empleo (2)

- ✓ El número de egresados/as que alcanza su trabajo en el primer mes después de su graduación representa el 12.19% del total (ligerísima disminución de 0.6 puntos respecto al año anterior)
- ✓ El hecho de simultanear trabajo y estudios y la realización de prácticas de empresa se revelan como dos opciones muy eficaces para aumentar el grado de inserción laboral, ya que el 79% de quienes simultanean estudios y trabajo y el 23.33% de quienes realizan prácticas de empresa consiguen encontrar su primer empleo en un plazo inferior al mes

ESTUDIO DE INSERCIÓN LABORAL DE LOS TITULADOS/AS DE LA UNIVERSIDAD DE JAÉN. INFORME 2012



6. Tasas de empleo, paro e inactividad (1)

- ✓ La **tasa de empleo** global de los titulados/as se sitúa en un 47.70%, lo que representa un aumento de 1.6 puntos respecto a las cifras del año anterior. Esta tasa es superior al 50% en dos de las cinco ramas consideradas (Técnicas y Ciencias de la Salud)

Rama	Ocupados	Parados	Inactivos
Ciencias de la Salud	98 (51.58%)	15 (7.89%)	77 (40.53%)
Experimentales	28 (34.57%)	21 (25.93%)	32 (39.51%)
Humanidades	21(30.43%)	12 (17.39%)	36 (52.17%)
Sociales y Jurídicas	450 (46.11%)	135 (13.83%)	391 (40.06%)
Técnicas	221 (55.39%)	80 (20.05%)	98 (24.56%)
TOTALES	818 (47.70%)	263 (15.34%)	634 (36.97%)

ESTUDIO DE INSERCIÓN LABORAL DE LOS TITULADOS/AS DE LA UNIVERSIDAD DE JAÉN. INFORME 2012



6. Tasas de empleo, paro e inactividad (2)

- ✓ La **tasa de paro** asciende al 15.34% y ha experimentado un incremento de 0.95 puntos respecto a los datos del informe anterior. La tasa de paro es inferior al 15% en las ramas de Ciencias de la Salud y Sociales y Jurídicas que alcanza el 7.89% y 13.83% respectivamente

Rama	Ocupados	Parados	Inactivos
Ciencias de la Salud	98 (51.58%)	15 (7.89%)	77 (40.53%)
Experimentales	28 (34.57%)	21 (25.93%)	32 (39.51%)
Humanidades	21(30.43%)	12 (17.39%)	36 (52.17%)
Sociales y Jurídicas	450 (46.11%)	135 (13.83%)	391 (40.06%)
Técnicas	221 (55.39%)	80 (20.05%)	98 (24.56%)
TOTALES	818 (47.70%)	263 (15.34%)	634 (36.97%)

ESTUDIO DE INSERCIÓN LABORAL DE LOS TITULADOS/AS DE LA UNIVERSIDAD DE JAÉN. INFORME 2012



6. Tasas de empleo, paro e inactividad (3)

- ✓ La **tasa de inactividad** media es del 36.97% para el conjunto de las titulaciones y se produce un decremento de 2.54 puntos respecto a las cifras del estudio anterior

Rama	Ocupados	Parados	Inactivos
Ciencias de la Salud	98 (51.58%)	15 (7.89%)	77 (40.53%)
Experimentales	28 (34.57%)	21 (25.93%)	32 (39.51%)
Humanidades	21(30.43%)	12 (17.39%)	36 (52.17%)
Sociales y Jurídicas	450 (46.11%)	135 (13.83%)	391 (40.06%)
Técnicas	221 (55.39%)	80 (20.05%)	98 (24.56%)
TOTALES	818 (47.70%)	263 (15.34%)	634 (36.97%)

ESTUDIO DE INSERCIÓN LABORAL DE LOS TITULADOS/AS DE LA UNIVERSIDAD DE JAÉN. INFORME 2012



7. Grado de ajuste entre los estudios cursados y el empleo

- ✓ El porcentaje de ajuste exacto (titulación exigida para acceder al puesto de trabajo) se alcanza de forma preferente en las titulaciones de la rama de Ciencias de la Salud (90%) y las Técnicas (69.57%), que además coinciden con las dos ramas que tienen mayor tasa de empleo (51.58% y 55.39%)
- ✓ El porcentaje de egresados/as que destaca la formación recibida como necesaria para desempeñar su puesto de trabajo es muy elevado para las ramas de Ciencias de la Salud (85.42%) y Técnicas (75.80%) y más moderado en los casos de Sociales y Jurídicas, Experimentales y Humanidades (aunque superiores al 52 %).

ESTUDIO DE INSERCIÓN LABORAL DE LOS TITULADOS/AS DE LA UNIVERSIDAD DE JAÉN. INFORME 2012



8. Actividad de las empresas empleadoras

- ✓ Los sectores de actividad en los que se emplean los titulados/as son muy variables y entre los más importantes aparecen: educación pública y privada; inmobiliarias, alquileres y servicios a empresas y el sector de actividades sanitarias y veterinarias y de servicios sociales privados
- ✓ Aumenta el número de quienes han optado por crear su propia empresa con respecto a los datos del estudio del año anterior (62 frente a 48)



9. Características de los empleos (1)

- ✓ La modalidad más frecuente de ingreso en el mercado laboral (primer empleo) es mediante contratos temporales (63.15%), bien a tiempo completo (37.91%) o bien a tiempo parcial (25.24%)
- ✓ Para quienes trabajan por cuenta ajena se ha observado una ligera tendencia a la mejora de las condiciones actuales de trabajo con respecto a su primer empleo: reducción del porcentaje de contratos de carácter temporal, que pasan del 63.15% del primer empleo al 53.61% del actual, y un incremento de los contratos indefinidos, que aumentan del 18.24% del primer empleo al 26.74% del actual

ESTUDIO DE INSERCIÓN LABORAL DE LOS TITULADOS/AS DE LA UNIVERSIDAD DE JAÉN. INFORME 2012



9. Características de los empleos (2)

- ✓ Respecto al salario mensual neto para los trabajadores/as asalariados a tiempo completo, el intervalo 1.200-1.800 € agrupa el 45.15% y le sigue el comprendido entre 600-1.200 € con el 37.97%

Rama	< 300 €	300-600 €	600-1200 €	1200-1800 €	1800-2400 €	Más de 2400 €
Ciencias de la Salud	0	1	23	33	3	0
Experimentales	0	0	6	5	2	0
Humanidades	0	2	6	2	1	0
Sociales y Jurídicas	6	15	93	113	21	4
Técnicas	1	0	52	61	18	6
TOTAL	7 (1.48%)	18 (3.80%)	180 (37.97%)	214 (45.15%)	45 (9.49%)	10 (2.11%)

ESTUDIO DE INSERCIÓN LABORAL DE LOS TITULADOS/AS DE LA UNIVERSIDAD DE JAÉN. INFORME 2012



9. Características de los empleos (3)

- ✓ Las titulaciones en las que se registra mayor promoción son las Técnicas, en las que han promocionado cerca del 25% de los titulados/as, seguida de Humanidades (15%) y Sociales y Jurídicas (12%). El mayor retroceso se produce en Experimentales donde disminuyen del 14% de titulados/as que habían promocionado el año anterior al 7.4 % actual

10. Nivel de satisfacción del empleo (1)

- ✓ El 90% de los egresados/as con empleo muestran su satisfacción con el trabajo que desempeñan:

Nivel de satisfacción	%
Muy satisfecho/a	28.47%
Bastante satisfecho/a	24.29%
Satisfecho/a	36.44%
Insatisfecho/a	3.19%

ESTUDIO DE INSERCIÓN LABORAL DE LOS TITULADOS/AS DE LA UNIVERSIDAD DE JAÉN. INFORME 2012



10. Nivel de satisfacción del empleo (2)

- ✓ Los titulados/as más satisfechos clasificados por ramas (englobando satisfechos, bastante satisfechos y muy satisfechos) son:

Ramas	%
Ciencias de la Salud	94.79%
Experimentales	92.86%
Técnicas	90%
Sociales y Jurídicas	88%
Humanidades	76.19%

- ✓ Los principales motivos de insatisfacción de los egresados/as que tienen trabajo son la falta de perspectiva profesional y las escasas retribuciones salariales que perciben

ESTUDIO DE INSERCIÓN LABORAL DE LOS TITULADOS/AS DE LA UNIVERSIDAD DE JAÉN. INFORME 2012



11. Caracterización de los titulados/as que buscan empleo (1)

- ✓ El número de quienes llevan buscando empleo más de seis meses asciende a 173, cifra que representa un 66.03% de un total de 262 parados, porcentaje que se ha incrementado respecto al 45.45% del año anterior.
- ✓ Si se calcula el porcentaje que representan estos 173 desempleados de más de seis meses sobre el total de encuestados (1.723), el porcentaje se reduce hasta el 10%
- ✓ Los desempleados/as de rotación (parados con experiencia laboral) han disminuido 5 puntos con respecto al estudio del año anterior y, en consecuencia, el número de quienes todavía buscan su primer puesto de trabajo (parados de primer empleo) ha aumentado 5 puntos, lo que pone de manifiesto que la consecución del primer empleo se produce con mayor dificultad que el año anterior

ESTUDIO DE INSERCIÓN LABORAL DE LOS TITULADOS/AS DE LA UNIVERSIDAD DE JAÉN. INFORME 2012



11. Caracterización de los titulados/as que buscan empleo (2)

- ✓ Del número total de egresados/as que buscan empleo, 69 llevan entre uno y cuatro meses buscando empleo por lo que se puede considerar que es un tiempo muy corto el que agrupa alrededor de una cuarta parte de los que buscan empleo
- ✓ Las causas por las que los titulados/as se encuentran sin empleo son muy diversas, si bien se pueden señalar como más frecuentes (agrupando el 90% de las respuestas):

Causas más frecuentes:	%
La búsqueda del primer empleo	45.02%
La no renovación tras la finalización	29.88%
Búsqueda de trabajo más adecuado a la formación recibida	14.34%

ESTUDIO DE INSERCIÓN LABORAL DE LOS TITULADOS/AS DE LA UNIVERSIDAD DE JAÉN. INFORME 2012



11. Caracterización de los titulados/as que buscan empleo (3)

- ✓ Los aspectos más valorados por los titulados/as en busca de empleo son los siguientes:

Aspectos más valorados	Escala 1-7 (*)
Seguridad y estabilidad	5.56
Posibilidades de promoción	5.38
Que la oferta se ajuste a la formación recibida	5.27

(*) En una escala donde 1 = nada importante y 7 = fundamental

ESTUDIO DE LA INSERCIÓN LABORAL DE LOS TITULADOS/AS DE LA UNIVERSIDAD DE JAÉN INFORME 2012

Jornadas Informativas para Equipos Directivos y Orientadores de los
Centros de Educación Secundaria de la provincia de Jaén
11 de abril de 2013



UNIVERSIDAD DE JAÉN